








## Formation InDesign pour les Pro / Formation en Présentiel de 3 jours en INTRA / Le formateur se déplace au sein de votre entreprise / Certification ICDL PCIE Centre habilité CPF

 <p><b>Objectifs</b></p>	<p>Savoir créer, modifier et mettre en page une maquette à destination du web ou de l'imprimeur pour tout type de support ; flyers, magazines, dépliants, affiches, et autres formats.</p> <p>Chaque objectif sera évalué à travers des exercices pratiques, des études de cas afin d'assurer la compréhension et l'application des compétences acquises.</p>
<p><b>Public</b> <b>Prérequis</b></p>	<ul style="list-style-type: none"> <li>• Tout public</li> <li>• Bonne connaissance de l'environnement Windows (si formation en groupe)</li> </ul>
 <p><b>Points forts</b></p>	<ul style="list-style-type: none"> <li>• Formateur expert, plus de 10 ans de pratique, grande expérience métier</li> <li>• Formation en mode projet possible, nombreux TP prévus</li> <li>• Avantage INTRA : Tarif jour fixe quel que soit le nombre de participants (conseil maximum 6 participants)</li> <li>• Agréments : Formation finançable par les OPCO et le CPF. Dans ce cadre du CPF, vous passerez en fin de formation une certification ICDL PCIE (Passeport de Compétences Informatique Européen)</li> </ul>
 <p><b>Documents</b></p>	<ul style="list-style-type: none"> <li>• Une fois votre inscription validée, une convocation vous est envoyée</li> <li>• Les feuilles d'émargement seront à signer et à nous retourner par email</li> <li>• Un support de cours complet, rédigé par le formateur, vous est offert</li> <li>• Une attestation mentionnant les objectifs, la nature, la durée et les résultats est délivrée en fin de stage</li> <li>• Certificat ICDL PCIE (Passeport de Compétences Informatique Européen)</li> </ul>
 <p><b>Matériel</b> <b>Logiciels</b></p>	<ul style="list-style-type: none"> <li>• La formation se fait au sein de votre entreprise</li> <li>• Il est de votre responsabilité de préparer la salle et vos ordinateurs avec le logiciel</li> </ul>
<p><b>Prise en charge &amp; Qualité</b></p> 	<ul style="list-style-type: none"> <li>• Déclaration d'activité Organisme de Formation n°93 04 00706 04</li> <li>• Certifié en conformité aux critères du décret Qualité Pole-Emploi</li> <li>• Certifié DataDock 21/21</li> <li>• Certifié qualité OPQF reconnue par le CNEFOP</li> <li>• Centre habilité PCIE – Certification ICDL éligible au CPF</li> <li>• Centre certifié QUALIOPI – Processus Qualité N°2110_CN_02686</li> </ul>

# Programme de formation

## Se familiariser avec InDesign : les principes de base

---

- Les panneaux
- Manipuler et gérer les blocs
- Fonds perdus, lignes blocs
- Le chemin de fer, ordre des pages, gabarit
- Typographique
- Vectorisation de texte

## Utiliser les blocs

---

- Chaîner des blocs de textes en multicolennes
- Numérotation de page
- Effets

## Mettre en forme et en couleurs

---

- Ajouter un texte de substitution
- Importer du texte
- Les palettes Caractères / Paragraphes / Glyphes
- Texte suivant un tracé vectoriel
- Gérer et créer des couleurs CMJN, RVB et des tons directs
- Utiliser les dégradés de couleurs

## Mise en page évoluée : images, habillage, tableaux et calques

---

- Maîtriser les différents formats d'images
- Importer des images et gérer les liens
- Habiller des images simples ou complexes
- Menus répétitifs (boutons enfonçables) pour PDF interactifs

## Créer des gabarits et préparer le document pour le Web ou l'impression

---

- Rabat de pliage magazine : déplacer une feuille à côté d'une autre
- Comprendre la palette de pages
- Créer des gabarits simples avec des folios
- Rassembler, diffuser le document (format PDF, SWF...)
- Création de fichiers "flipping books" en flash genre de catalogue virtuel à feuilleter
- Export livre au format iPad (iBook ePUB)
- Imprimer le cahier : pique à cheval, reliure sans couture...



## Bonus, Extra

- Vérification des erreurs avant validation finale
- Personnaliser ses propres raccourcis
- Récupérateur de contenu : sorte de presse papier avancé
- Police manquantes
- Pathfinder
- L'harmonie des couleurs !

**Des exercices pratiques sont prévus tout au long de la formation, vous permettant d'acquérir les fondamentaux. Vous pourrez également soumettre vos documents au formateur pour travailler sur vos projets. Il se fera une joie de vous accompagner sur ces éléments spécifiques.**



